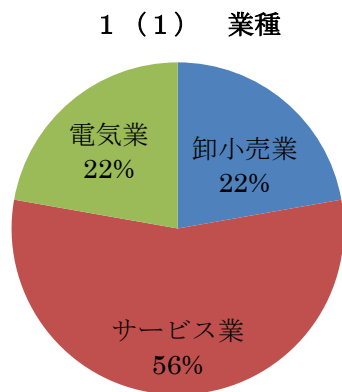


入居者の皆様の概要、満足度等（平成 29 年 2 月 10 日現在）

1 入居者の皆様の概要

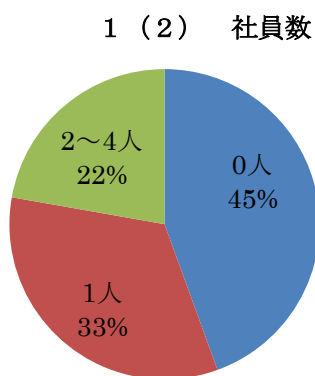
(1) 業種

平成 29 年 2 月 10 日現在の入居者数は 9 者、最も多い業種はサービス業 5 社（56%）、次いで卸小売業、電気業がそれぞれ 2 者（22%）となっています。



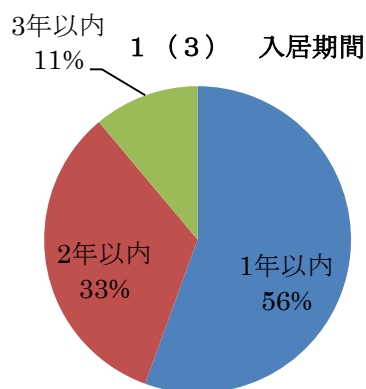
(2) 社員数

入居者の皆様の社員数は 4 者が 0 人（44%）、1 人が 3 者（33%）、2～4 人が 2 者（22%）となっています。



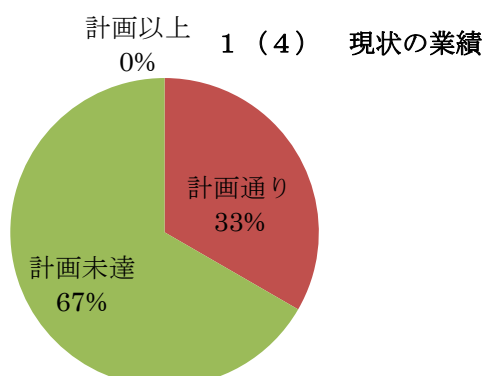
(3) 入居期間

入居者の皆様の入居期間は 1 年以内 5 者（56%）、2 年以内 3 者（33%）、3 年以内 1 者（11%）となっています。



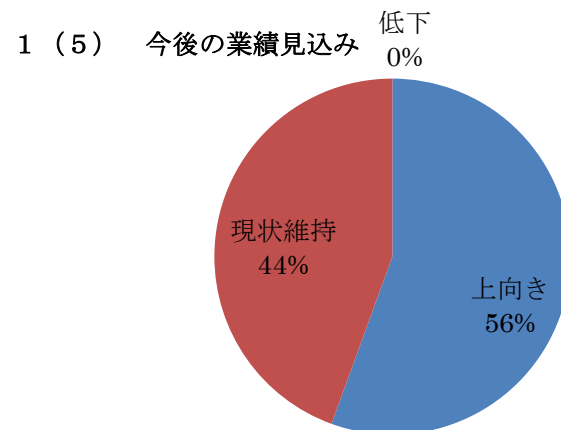
(4) 現状の業績

入居者の皆様に現状の業績を尋ねたところ、計画未達 6 者（67%）、計画通り 3 者（33%）、計画以上 0 者（0%）でした。



(5) 今後の業績見込み

入居者の皆様に今後の業績見込みを尋ねたところ、上向き 5 者（56%）、現状維持 4 者（44%）としており、低下は一人もいませんでした。



2 創業支援室の環境

入居者の皆様に創業支援室の環境を尋ねたところ、満足 3 者（33%）、普通 3 者（33%）、不満 3 者（33%）でした。

不満とした入居者からは、

- ①部屋の遮音性への不満
- ②インターネット回線が特定回線に限定される
- ③コンセント位置の不都合

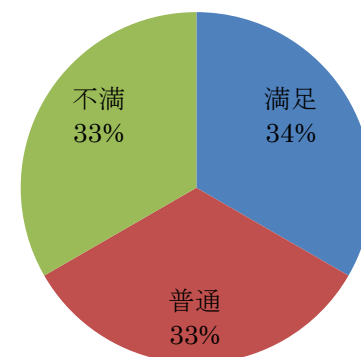
が寄せられました。それぞれ、

- ①遮音シート版により防音する
- ②Wi-Fi ルーター等の設置を検討する

※現状でも複数回線の使用は可能

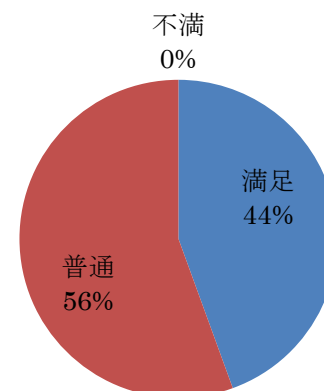
- ③コンセント等の増設を検討する
- とご対応しています。

2 創業支援室の環境



3 創業支援室に対する総合的な満足度

入居者の皆様に創業支援室に対する総合的な満足度を尋ねたところ、満足 4 者（44%）、普通 5 者（56%）としており、不満は一人もいませんでした。



3 創業支援室に対する総合的な満足度

あきた企業活性化センターは創業支援室に入居している皆様へ伴走支援します。

入居を希望される方はお気軽に当活性化センターまでお問合せください！

あきた企業活性化センター 018 (860) 5610